

BOTERO 2



PELLETS



AIR

8 kW

10 kW

DTA



Élégant et raffiné, sans la grille traditionnelle de ventilation apparente, le poêle à pellet air BOTERO 2 propose toute la technologie avancée. Le poêle est fourni de série l'humidificateur extractible et le système wifi qui permet de gérer le poêle et son fonctionnement à distance, canalisation en option.

Vous pourrez choisir votre finition préférée selon votre ambiance et votre style: en verre trempé blanc, noir, reflex bronze, verre strié noir, verre noir mat de la gamme Advanced ou en pierre ollaire sablée.



CANALISABLE



WIFI DE SÉRIE



COULEURS



VERRE
BLANC



REFLEX
BRONZE



VERRE
NOIR



VERRE STRIÉ
NOIR "STRIP"



PIERRE
OLLAIRE



VERRE
NOIR MAT
ADVANCED

SORTIE FUMÉES



BACK

POSTÉRIEURE









UP

SUPÉRIEURE
SIMPLE



COAX

SUPÉRIEURE
CONCENTRIQUE

PELLETS	8 kW	10 kW
PUISSANCE BRÛLÉE* kW	9,0	11,0
PUISSANCE THERMIQUE NOMINALE kW	8,2	10
PUISSANCE MINIMALE kW	2,9	2,9
RENDEMENT (puiss min et nom)%	95,1/91,1	95,1/91,2
Ø TUBE AIR COMBURANT POSTÉRIEUR mm	50	50
Ø SORTIE FUMÉES mm	80	80
CONSOMMATION (puiss min et nom) kg/h	0,62/1,88	0,62/2,27
CAPACITÉ DU RÉSERVOIR PELLET kg	17	17
T FUMÉES* °C	144,6	166,5
TIRAGE MINIMUM Pa	10	10
CO (13% O ₂)* mg/m ³	137	165
VOLUME FUMÉES* g/s	6,0	6,0
POUSSIÈRES (13% O ₂)* mg/m ³	14	11
NOX (13% O ₂)* mg/m ³	145	131
OGC (13% O ₂)* mg/m ³	0,3	2
RENDEMENT ÉNERGÉTIQUE SAISONNIER %	80	80
POIDS kg	105-125	105-125
GARANTIE CORPS DE CHAUFFE ans ***	2(5)	2(5)
CLASSE ÉNERGÉTIQUE**	A+	A+
CERTIFICATIONS	     	

* Valeurs relatives à la puissance nominale (max)
 ** Selon une échelle de G à A++
 *** Voir livret de garantie pour plus d'informations

DESSINS TECHNIQUES

- Canalisation
- Entrée d'air
- Sortie fumées

