

CLIPPER



BOIS



AIR
NATUREL

3,7 - 6,3 kW

A+








Une vision élégante de la flamme. Les poêles à bois CLIPPER utilisent la technologie EVO et répondent ainsi aux exigences les plus restrictives en terme du respect de l'environnement. La forme ronde et le design épuré améliorent la vision du feu. Ils sont disponibles en noir.



SORTIE FUMÉES



SUPÉRIEURE
SIMPLE

BOIS	6,3 kW
PUISSANCE BRÛLÉE* kW	7,7
PUISSANCE THERMIQUE NOMINALE kW	6,3
PUISSANCE MINIMALE kW****	3,7
RENDEMENT (Puiss nom)%	81,7
Ø TUBE AIR COMBURANT POSTÉRIEUR mm	80
Ø SORTIE FUMÉES mm	150
CONSOMMATION (puiss nom) kg/h	1,83
T FUMÉES* °C	266,5
TIRAGE MINIMUM Pa	12
CO (13% O ₂)* mg/m ³	1009
VOLUME FUMÉES* g/s	5,20
POUSSIÈRES (13% O ₂)* mg/m ³	18
NOX (13% O ₂)* mg/m ³	83
OGC (13% O ₂)* mg/m ³	66
RENDEMENT ÉNERGÉTIQUE SAISONNIER %	72
POIDS kg	115
DIMENSIONS DU FOYER LXP (mm)	min 230x220 max 350x320
GARANTIE CORPS DE CHAUFFE ans ***	2(5)
CLASSE ÉNERGÉTIQUE**	A+
CERTIFICATIONS	    

* Valeurs relatives à la puissance nominale (max)
 ** Selon une échelle de G à A++
 *** Voir livret de garantie pour plus d'informations
 **** Pour le bois, valeur indicative

DESSINS TECHNIQUES

- Canalisation
- Entrée d'air
- Sortie fumées

