

CLIPPER UP



BOIS



AIR
NATUREL

3,7 - 6,3 kW

A+







Les poêles à bois CLIPPER sont des produits de dernière génération satisfaisant les dernières exigences réglementaires en terme d'efficacité et des émissions. La forme ronde et le design épuré mettent en valeur et rendent la vision de la flamme plus élégante. La famille CLIPPER se compose de trois modèles : CLIPPER, CLIPPER+ et le nouveau CLIPPER UP, tous trois disponibles en noir. CLIPPER UP avec son pied qui lui confère un design moderne et élégant est la nouvelle entrée dans la famille CLIPPER. Tous les modèles de la famille CLIPPER fonctionnent hermétiquement pour ne pas prélever l'air de l'environnement et conviennent aux maisons passives.



SORTIE FUMÉES



SUPÉRIEURE
SIMPLE

BOIS	6,3 kW
PUISSANCE BRÛLÉE* kW	7,7
PUISSANCE THERMIQUE NOMINALE kW	6,3
PUISSANCE MINIMALE kW****	3,7
RENDEMENT (Puiss nom)%	81,7
Ø TUBE AIR COMBURANT POSTÉRIEUR mm	80
Ø SORTIE FUMÉES mm	150
CONSOMMATION (puiss nom) kg/h	1,83
T FUMÉES* °C	266,5
TIRAGE MINIMUM Pa	12
CO (13% O ₂)* mg/m ³	1009
VOLUME FUMÉES* g/s	5,20
POUSSIÈRES (13% O ₂)* mg/m ³	18
NOX (13% O ₂)* mg/m ³	83
OGC (13% O ₂)* mg/m ³	66
RENDEMENT ÉNERGÉTIQUE SAISONNIER %	72
POIDS kg	115
DIMENSIONS DU FOYER LXP (mm)	min 230x220 max 350x320
GARANTIE CORPS DE CHAUFFE ans ***	2(5)
CLASSE ÉNERGÉTIQUE**	A+
CERTIFICATIONS	
EN 13240	   

* Valeurs relatives à la puissance nominale (max)
 ** Selon une échelle de G à A++
 *** Voir livret de garantie pour plus d'informations
 **** Pour le bois, valeur indicative

DESSINS TECHNIQUES

- Canalisation
- Entrée d'air
- Sortie fumées

