

# FOGHET EVO ARIA



11 - 12 kW

A+



Le foyer combiné bois et pellet FOGHET EVO ARIA est un produit innovant qui utilise la technologie EVO pour respecter les limites d'émissions environnementales. Avec FOGHET EVO ARIA, vous pouvez choisir de chauffer la pièce naturellement par rayonnement ou avec une chaleur forcée via un ventilateur.

La cheminée combinée FOGHET EVO ARIA convient à toutes les pièces et est idéale pour les nouvelles maisons à basse consommation d'énergie. Le système hermétique permet d'utiliser de l'air extérieur, sans jamais prélever d'air dans l'environnement intérieur.







CANALISABLE



SORTIE FUMÉES



SUPÉRIEURE  
SIMPLE

	BOIS	PELLETS
PUISSANCE BRÛLÉE* kW	12,8	13,5
PUISSANCE THERMIQUE NOMINALE kW	11	12
PUISSANCE MINIMALE kW/****	5,5	5,4
RENDEMENT (puiss min et nom)%	-/85,6	92,5/88,9
Ø TUBE AIR COMBURANT POSTÉRIEUR mm		100
Ø SORTIE FUMÉES mm		150
CONSOMMATION (puiss min et nom) kg/h	-/3	1,2/2,7
CAPACITÉ DU RÉSERVOIR PELLET kg	-	41
LONGUEUR DES BÛCHES (max)	30-35	-
T FUMÉES* °C	185	198
TIRAGE MINIMUM Pa	10	10
CO (13% O <sub>2</sub> )* mg/m <sup>3</sup>	680	62
VOLUME FUMÉES* g/s	9,9	7,7
POUSSIÈRES (13% O <sub>2</sub> )* mg/m <sup>3</sup>	30	20
NOX (13% O <sub>2</sub> )* mg/m <sup>3</sup>	158	147
OGC (13% O <sub>2</sub> )* mg/m <sup>3</sup>	52	5
RENDEMENT ÉNERGÉTIQUE SAISONNIER %	74	84
POIDS kg		230
DIMENSIONS DU FOYER LXP (mm)		398x316
GARANTIE CORPS DE CHAUFFE ans ***	2(5)	2(5)
CLASSE ÉNERGÉTIQUE**	A+	A+
CERTIFICATIONS		
	BOIS EN 13229	PELLETS EN14785
		
		

\* Valeurs relatives à la puissance nominale (max)  
 \*\* Selon une échelle de G à A++  
 \*\*\* Voir livret de garantie pour plus d'informations  
 \*\*\*\* Pour le bois, valeur indicative

## DESSINS TECHNIQUES

- Canalisation
- Entrée d'air
- Sortie fumées

