

FOGHET EVO IDRO



BOIS/PELLETS



EAU

8 - 18 kW

15 - 18 kW

A+



La cheminée combinée bois pellet FOGHET EVO IDRO est un produit de dernière génération qui utilise la technologie EVO et répond ainsi aux exigences les plus sévères en terme de respect de l'environnement. FOGHET EVO IDRO est l'idéal pour le chauffage autonome ou en parallèle du réseau de chauffage hydraulique (radiateurs, chauffage au sol, ...). FOGHET EVO IDRO est adapté aux nouvelles habitations à consommation énergétique réduite. Le système étanche permet à la cheminée d'utiliser l'air externe, sans jamais prélever l'air de l'intérieur de l'habitation.







WIFI DE SÉRIE



SORTIE FUMÉES



SUPÉRIEURE
SIMPLE

	8 - 18 kW		15 - 18 kW	
	BOIS	PELLETS	BOIS	PELLETS
PUISSANCE BRÛLÉE* kW	9,4	20	18,9	20
PUISSANCE THERMIQUE NOMINALE kW	8	18,2	15,9	18,2
PUISSANCE MINIMALE kW****	4	7,4	8,5	7,4
PUISSANCE NETTE AU FLUIDE	5,5	13,5	10	13,5
RENDEMENT (puiss nom)%	85,1	91	84	91
Ø TUBE AIR COMBURANT POSTÉRIEUR mm	100		100	
Ø SORTIE FUMÉES mm	150		150	
CONSOMMATION (puiss min et nom) kg/h	-/2,1	1,7-4,2	-/4,1	1,7-4,2
CAPACITÉ DU RÉSERVOIR PELLET kg	-	45	-	45
T FUMÉES* °C	151	176	189	176
TIRAGE MINIMUM Pa	10	12	12	12
CO (13% O ₂)* mg/m ³	808	117	1245	117
VOLUME FUMÉES* g/s	10,3	10	14,9	10
POUSSIÈRES (13% O ₂)* mg/m ³	27	17	39	17
NOX (13% O ₂)* mg/m ³	97	117	93	117
OGC (13% O ₂)* mg/m ³	50	2	51	2
RENDEMENT ÉNERGÉTIQUE SAISONNIER %	75	80	74	80
POIDS kg	245		245	
DIMENSIONS DU FOYER LXP (mm)	398x316		398x316	
GARANTIE CORPS DE CHAUFFE ans ***	2(5)	2(5)	2(5)	2(5)
CLASSE ÉNERGÉTIQUE**	A+	A+	A+	A+
CERTIFICATIONS	<div style="display: flex; justify-content: space-around; align-items: center;"> EN 13229 EN14785     </div>			

* Valeurs relatives à la puissance nominale (max)
** Selon une échelle de G à A++
*** Voir livret de garantie pour plus d'informations
**** Pour le bois, valeur indicative

DESSINS TECHNIQUES

- Canalisation
- Entrée d'air
- Sortie fumées

