

# PADDY



PELLETS



AIR

8 kW

10 kW

A+



PADDY est un pellets poêle moderne, simple mais de caractère, et il est proposé en 2 puissances, 8 et 10 kW et en 3 finitions, acier noir, blanc ou bordeaux. Chauffage d'appoint parfait pour les habitations de dimensions moyennes, il s'intègre parfaitement dans toutes les ambiances et peut diffuser de l'air chaud dans d'autres pièces, par la canalisation en option. Très tendance, PADDY s'installera en sortie fumées arrière ou supérieure, en simple paroi.



CANALISABLE



WiFi OPTIONAL



## COULEURS



CÔTES ACIER  
ET TOP CÉRAMIQUE  
BLANC CRÈME



CÔTES ACIER  
ET TOP CÉRAMIQUE  
BORDEAUX



CÔTES ACIER  
ET TOP CÉRAMIQUE  
NOIR





## SORTIE FUMÉES



POSTÉRIEURE



SUPÉRIEURE  
SIMPLE

PELLETS	8 kW	10 kW
PUISSANCE BRÛLÉE* kW	9,0	11,0
PUISSANCE THERMIQUE NOMINALE kW	8,2	10,0
PUISSANCE MINIMALE kW	2,4	2,9
RENDEMENT (puiss min et nom)%	92,8/90,6	95,1/91,2
Ø TUBE AIR COMBURANT POSTÉRIEUR mm	50	50
Ø SORTIE FUMÉES mm	80	80
CONSOMMATION (puiss min et nom) kg/h	0,53/1,87	0,62/2,27
CAPACITÉ DU RÉSERVOIR PELLETS kg	15	15
T FUMÉES* °C	167,8	166,5
TIRAGE MINIMUM Pa	10	10
CO (13% O <sub>2</sub> )* mg/m <sup>3</sup>	113	165
VOLUME FUMÉES* g/s	5,2	6,0
POUSSIÈRES (13% O <sub>2</sub> )* mg/m <sup>3</sup>	20	11
NOX (13% O <sub>2</sub> )* mg/m <sup>3</sup>	139	131
OGC (13% O <sub>2</sub> )* mg/m <sup>3</sup>	3	2
RENDEMENT ÉNERGÉTIQUE SAISONNIER %	80	80
POIDS kg	105	110
GARANTIE CORPS DE CHAUFFE ans ***	2(5)	2(5)
CLASSE ÉNERGÉTIQUE**	A+	A+
CERTIFICATIONS	EN14785	   

\* Valeurs relatives à la puissance nominale (max)  
 \*\* Selon une échelle de G à A++  
 \*\*\* Voir livret de garantie pour plus d'informations

## DESSINS TECHNIQUES

- Canalisation
- Entrée d'air
- Sortie fumées

