

# REVERSE S



BOIS/PELLETS



AIR

6,5 - 9,6 kW

A+



REVERSE S est un poêle à air hybride, alimenté à la fois par du bois et des granulés, pour le fonctionnement à air pulsé. Il est doté de deux chambres de combustion et d'une seule sortie de fumée, et est canalisable. REVERSE S garantit des économies énergétiques : en plus des pellets, il offre un fonctionnement au bois qui ne nécessite pas d'électricité. Le système breveté SMART AIR, installé de série, permet de passer automatiquement du bois aux pellets en toute sécurité.



CANALISABLE



WIFI DE SÉRIE



## COULEURS PROFIL



BLANC



NOIR



PIERRE  
OLLAIRE

## COULEURS PANNEAU FRONTAL



VERRE NOIR  
SÉRIGRAPHÉ



VERRE NOIR  
SÉRIGRAPHÉ DÉCORÉ







## SORTIE FUMÉES



POSTÉRIEURE



SUPÉRIEURE  
SIMPLE

	BOIS	PELLETS
PUISSANCE BRÛLÉE* kW	7,8	10,2
PUISSANCE THERMIQUE NOMINALE kW	6,5	9,6
PUISSANCE MINIMALE kW/****	4,0	4,4
RENDEMENT (puiss min et nom)%	-/84,4	96,3/94,4
Ø TUBE AIR COMBURANT POSTÉRIEUR mm		100
Ø SORTIE FUMÉES mm		150
CONSOMMATION (puiss min et nom) kg/h	-/1,87	0,94/2,09
CAPACITÉ DU RÉSERVOIR PELLET kg	-	15
LONGUEUR DES BÛCHES (max)	30	-
T FUMÉES* °C	203,3	112,7
TIRAGE MINIMUM Pa	10	10
CO (13% O <sub>2</sub> )* mg/m <sup>3</sup>	1.183	143
VOLUME FUMÉES* g/s	5,7	5,9
POUSSIÈRES (13% O <sub>2</sub> )* mg/m <sup>3</sup>	28	12
NOX (13% O <sub>2</sub> )* mg/m <sup>3</sup>	85	95
OGC (13% O <sub>2</sub> )* mg/m <sup>3</sup>	68	2
RENDEMENT ÉNERGÉTIQUE SAISONNIER %	74	83
POIDS kg		235-296
DIMENSIONS DU FOYER LXP (mm)		371x220
GARANTIE CORPS DE CHAUFFE ans ***	2(5)	2(5)
CLASSE ÉNERGÉTIQUE**	A+	A+
CERTIFICATIONS	     	

\* Valeurs relatives à la puissance nominale (max)  
 \*\* Selon une échelle de G à A++  
 \*\*\* Voir livret de garantie pour plus d'informations  
 \*\*\*\* Pour le bois, valeur indicative

## DESSINS TECHNIQUES

- Canalisation
- Entrée d'air
- Sortie fumées

