

TERMOJOLLY 80 EVO



BOIS



EAU

23,8 kW







TERMOJOLLY 80 EVO est la cheminée à bois à eau qui peut chauffer toute la maison grâce au système de plomberie. La grande bouche du poêle-cheminée et le réfractaire de la chambre de combustion permettent une combustion optimale du bois, réduisant les émissions tout en offrant le plaisir esthétique de la flamme. Le TERMOJOLLY 80 EVO est disponible en version avec porte à guillotine et basculante pour le nettoyage de la vitre.



SORTIE FUMÉES



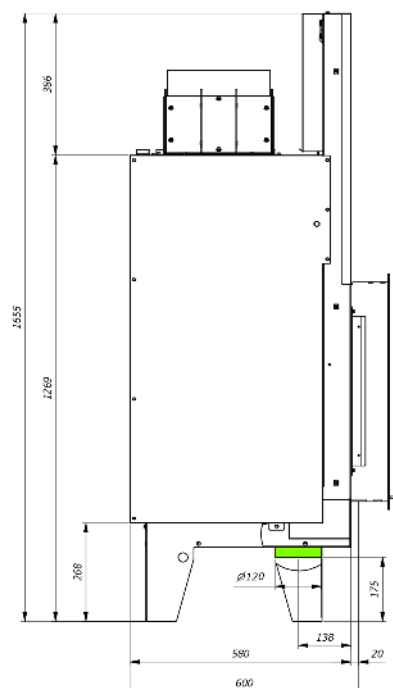
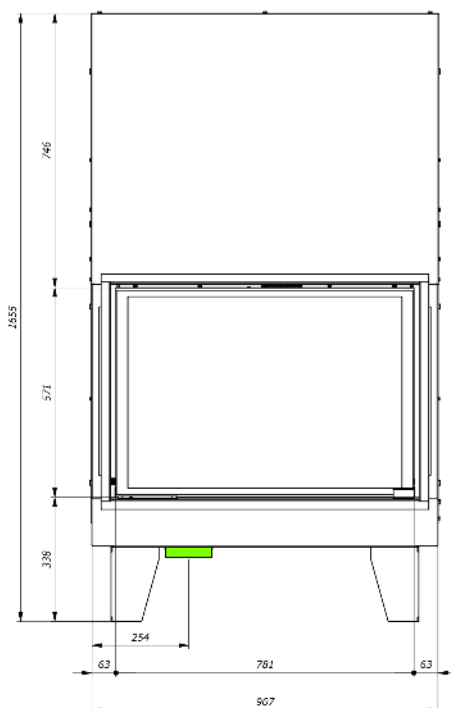
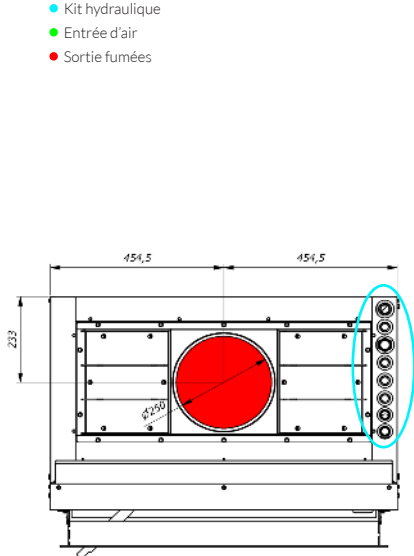
SUPÉRIEURE
SIMPLE

	23,8 kW
PUISSANCE BRÛLÉE* kW	27,8
PUISSANCE THERMIQUE NOMINALE kW	23,8
PUISSANCE MINIMALE kW/****	14,0
PUISSANCE NETTE AU FLUIDE	15,1
RENDEMENT (puiss nom.)%	85,4
Ø TUBE AIR COMBURANT POSTÉRIEUR mm	120
Ø SORTIE FUMÉES mm	250
CONSOMMATION (puiss nom.) kg/h	6,47
T FUMÉES* °C	168,8
TIRAGE MINIMUM Pa	10
CO (13% O ₂)* mg/m ³	866
VOLUME FUMÉES* g/s	23,6
POUSSIÈRES (13% O ₂)* mg/m ³	29
NOX (13% O ₂)* mg/m ³	96
OGC (13% O ₂)* mg/m ³	35
RENDEMENT ÉNERGÉTIQUE SAISONNIER %	75
POIDS kg	382
DIMENSIONS DU FOYER LXP (mm)	740x391
GARANTIE CORPS DE CHAUFFE ans ***	2(5)
CLASSE ÉNERGÉTIQUE**	A+
CERTIFICATIONS	
	EN 13229
	
	
	
	

* Valeurs relatives à la puissance nominale (max)
 ** Selon une échelle de G à A++
 *** Voir livret de garantie pour plus d'informations
 **** Pour le bois, valeur indicative

DESSINS TECHNIQUES

- Kit hydraulique
- Entrée d'air
- Sortie fumées



jm-poeles.com