

TERMOJOLLY EVO



BOIS



EAU

8 kW

15 kW



TERMOJOLLY EVO est le cheminée à bois de dernière génération, qui utilise la technologie EVO pour respecter les limites d'efficacité et d'émission.





TERMOJOLLY EVO est le système idéal pour chauffer toute la maison de manière autonome ou en parallèle avec un système à eau (radiateurs, chauffage au sol, etc.). TERMOJOLLY EVO est fourni complet avec le kit de plomberie et l'isolation, la porte pratique et élégante, en plus de garantir une gestion facile et sûre du feu, grâce au double vitrage, garde plus de chaleur dans la chambre de combustion, améliorant le confort associé au rayonnement. Les caractéristiques exclusives de TERMOJOLLY EVO le rendent particulièrement adapté aux nouvelles maisons à faible consommation d'énergie.



SORTIE FUMÉES



SUPÉRIEURE
SIMPLE

	8 kW	15 kW
PUISSANCE BRÛLÉE* kW	9,4	18,9
PUISSANCE THERMIQUE NOMINALE kW	8,0	15,9
PUISSANCE MINIMALE kW****	4,0	8,5
PUISSANCE NETTE AU FLUIDE	5,5	10,0
RENDEMENT (puiss nom.)%	85,1	84,0
Ø TUBE AIR COMBURANT POSTÉRIEUR mm	100	100
Ø SORTIE FUMÉES mm	150	150
CONSOMMATION (puiss nom.) kg/h	2,19	4,17
T FUMÉES* °C	150,4	189,1
TIRAGE MINIMUM Pa	10	12
CO (13% O ₂)* mg/m ³	808	1.245
VOLUME FUMÉES* g/s	10,3	14,9
POUSSIÈRES (13% O ₂)* mg/m ³	27	39
NOX (13% O ₂)* mg/m ³	97	93
OGC (13% O ₂)* mg/m ³	50	44
RENDEMENT ÉNERGÉTIQUE SAISONNIER %	71	72
POIDS kg	245	245
DIMENSIONS DU FOYER LXP (mm)	398x316	398x316
GARANTIE CORPS DE CHAUFFE ans ***	2(5)	2(5)
CLASSE ÉNERGÉTIQUE**	A+	A+
CERTIFICATIONS	EN 13229	   

* Valeurs relatives à la puissance nominale (max)
 ** Selon une échelle de G à A++
 *** Voir livret de garantie pour plus d'informations

DESSINS TECHNIQUES

- Kit hydraulique
- Entrée d'air
- Sortie fumées

